



# Beer Brew 30 Basic som vannvarmer

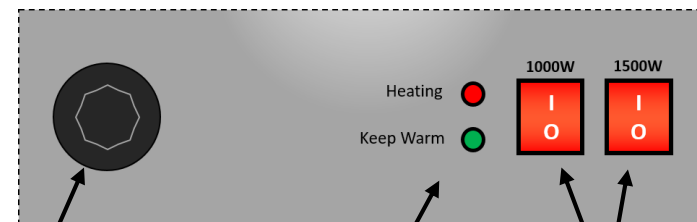
## Bruksguide



### Tekniske data

Materiale:	304 Stainless steel 0,6mm plate-tykkelse Enkel vegg
Ytre dim (m/lokk):	65,0 x 21,0cm
Indre dim:	49,3 x 29,7cm
Volum:	34,3L
Varmeelement:	2500W v/ 230V (Benytt 16A kurs)

(Utsnitt fra BB Basic sokkelen)



Temperaturstyring

Varsellys

Brytere til elementer

### Valg av temperatur

Når du skal varme opp skyllevann skal dette holde ca. 78°C.

Kontroller med et eksternt termometer

### Varsellys

Når den røde lampen lyser; pågår oppvarmingen

Når den grønne lampen lyser er temperatur oppnådd og varmeelementene slår seg av.

### Valg av effekt

Det er to varmeelementer i bunnen. Slå på begge for å komme fort opp i ønsket temp. Deretter holder det med 1000W for å opprettholde temperaturen.